

© 2015 Microsoft Corporation. All rights reserved. Microsoft, the Microsoft Dynamics logo, and "Your business. Your way." are either registered trademarks or trademarks of Microsoft Corporation in the United States and/or other countries.







SEMA




WINBU 锐博

御品

VEJA 维杰
AUTO PARTS

Header Row						
Header Row						

£







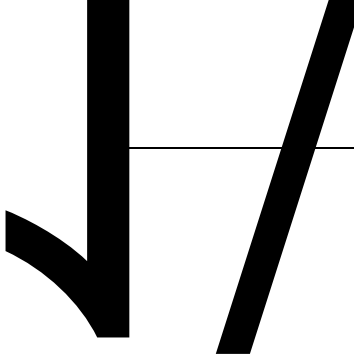
|





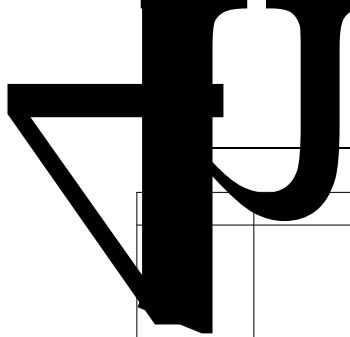
р л ъ з о а ъ л





Ä>| Æ /PPV188f@ ö

)ß P¼



1

20t/h

4

20000m³/h 26000m³/h 4000m³/h 10000m³/h

L L

1

15t/h

3

30000m³/h 10000m³/h 50 m

2021 9

5

2022

2024

10

500

2021

100

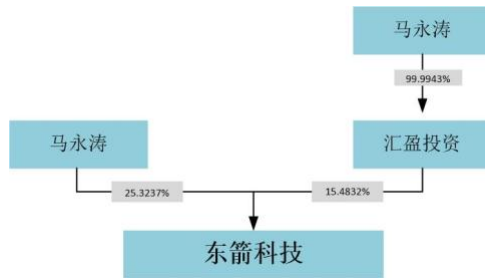
5

2022


15




--	--	--	--	--



HTřáci řin eUw'34" ŃDeP^ Ő







Y

--	--	--	--	--	--	--	--	--	--	--	--	--

-

" " " "

2003 7 4

2022 12

31

422, 702, 739. 00

422, 702, 739. 00

2021 4 26

-

422, 702, 739. 00

-

-

B333

-

•

2023 4 20


•

"

"

"

"



© 2023

09 17



10

÷A

Đ

1 1 12 31

12

"G/ - ,° ů>U"6

66L - r = ' r 29 NÓ, B9^a O
1.

Â - 2
w

C h

3.

1.

,

2.

1

2

A.

B.

A

B

C

D

3

4



1.

1

2

3

4

5

2.

1.

1

2

3

4

2.

1

"

"

2

3

4

1.



14 ---

14 ---

1

2

3

2.

, "

1

ê

î

2

		(/)

1

22


--

2

22 --

5.

1



2

A.

B.

C.

D.

E.

F.

3

4

12

5

6

7.

8.

9.

1

2

10.

1	
2	
3	
4	
5	
6	

2.

17 —

3.

4.

"

"

i

2.

1.



20%

50%

2

1

A.

B.

20 —

2

A.

B.

C.

7 ---

D.

12

3.

1

2

22 ---

8 — —

3

17 —

1.

1

2

3

2.

3.

1

2

1.

1

2

3

4

2.

1

2

3

4

1.

7 —

12 —



" "

2

1

2

3

4

5





1.

1

2

A.

B.

C.

A B

C



2

3

1

1.

2.

1

2

3

1.



,

1

2

3

1

2

3

4

5

2.

		/		
		ODM		
		OBM		
		OES		
		4S		

1.

2

1

2

3.

1

2

1

4.

1

2

A.

B.

3

4

5

A.

B.

C.

1.

1

2

3

2

1

2

1.

()

12

(1)

(2)

2.

()

1.

1

A.

B.

C.

A

B

C

2

A.

A

B

B.

A

a.

b.

B

a.

b. aDV\$ B@ñ Y&BvS

c.

C

en el año 2012 a un precio de \$100 por acción. El precio de la acción en el año 2013 fue de \$120.

El precio de la acción en el año 2014 fue de \$150. El precio de la acción en el año 2015 fue de \$180.

El precio de la acción en el año 2016 fue de \$200.

g. DP@ \$ B ,9.60

--	--	--

--	--

--	--

--	--	--	--	--	--



--	--	--

--	--	--	--	--	--


|--|--|--|

--	--	--	--	--



--	--	--	--	--	--

--	--	--	--	--






--	--	--

--	--	--	--	--	--	--	--	--



--	--	--

--	--	--	--	--	--	--



€ 7 CA

[A thick gray horizontal bar spanning the width of the page, divided into three equal segments by thin vertical lines.]



--	--	--	--

--	--	--	--	--

--	--	--

--	--	--

--	--	--

--	--	--

--	--	--

--	--	--

--	--	--

--	--	--

■	■	■	■	■	■	■	■	■	■	□	■
□	□	□	□	□	□	□	□	□	□	□	□
■	■	■	■	□	□	□	□	□	□	□	□

■	■	■
■	□	□
■	□	□
□	□	□
■	□	□

3. 65% 4. 275%

■	■	■
---	---	---

■	■	■	■	■	■	■	■	■	■	□	■
□	□	□	□	□	□	□	□	□	□	□	□
■	■			□	□	□	□	□	□	□	□

■	■	■	■	■
---	---	---	---	---

--	--	--	--	--	--	--	--	--

--	--	--

--	--	--	--	--	--

--	--	--

--	--	--



Gray	Gray	Gray	Black	Gray	Gray
Gray	White	White	White	White	White
Gray	White	White	White	White	Gray

--	--	--

--	--	--	--	--	--	--	--	--




--	--	--	--	--

[Redacted]

[Redacted]



--	--	--



|

|



~ ^ ~
a A @ a

--	--	--	--

--	--	--	--	--	--

--	--

--	--	--	--	--	--	--

--	--	--	--	--	--	--

--	--	--	--	--	--	--

--	--	--	--

--	--	--	--	--





--	--	--	--

--	--	--

--	--	--	--	--	--	--

--	--	--

--	--	--	--	--	--

--	--	--	--

--	--	--

--	--	--	--	--
